


# DZIEŃ DZIECKA



Pokoloruj ubranka dzieciom według instrukcji:

- Pierwsze na kolor nieba.
- Czwarte na kolor, jakim rysujemy serce.
- Piąte, licząc od końca, na kolor śliwek.
- Przedostatnie na kolor słońca.
- Szóste na kolor pomarańczy.
- Ostatnie niepomalowane na kolor, którego jeszcze nie było.




Dotknij ubranek dzieci w podanej kolejności:

- Dotknij kolejno: czerwonego, pomarańczowego i żółtego ubranka.
- Najpierw dotknij ostatniego, a potem fioletowego ubranka.
- Dotknij co drugiego ubranka, rozpoczynając od żółtego.
- Jednocześnie dotknij niebieskiego ubranka i drugiego.
- Dotknij wszystkich ubranek po kolei, rozpoczynając od końca.
- Ubranko koloru śliwki dotknij lewą ręką a pierwsze - prawą ręką.
- Zanim dotkniesz żółtego ubranka, dotknij pomarańczowego.



Zamknij oczy i powiedz:

- Ile było wszystkich dzieci?
- Ile było dziewczynek, a ilu chłopców?
- Wymień wszystkie kolory ubranek dzieci.





# DZIEŃ DZIECKA




Pokoloruj ubranka dzieciom według instrukcji:

- Pierwsze na kolor nieba.
- Czwarte na kolor, jakim rysujemy serce.
- Piąte, licząc od końca, na kolor śliwek.
- Przedostatnie na kolor słońca.
- Szóste na kolor pomarańczy.
- Ostatnie niepomalowane na kolor, którego jeszcze nie było.



Dotknij ubranek dzieci w podanej kolejności:

- Dotknij kolejno: czerwonego, pomarańczowego i żółtego ubranka.
- Najpierw dotknij ostatniego, a potem fioletowego ubranka.
- Dotknij co drugiego ubranka, rozpoczynając od żółtego.
- Jednocześnie dotknij niebieskiego ubranka i drugiego.
- Dotknij wszystkich ubranek po kolei, rozpoczynając od końca.
- Ubranko koloru śliwki dotknij lewą ręką a pierwsze - prawą ręką.
- Zanim dotkniesz żółtego ubranka, dotknij pomarańczowego.



Zamknij oczy i powiedz:

- Ile było wszystkich dzieci?
- Ile było dziewczynek, a ilu chłopców?
- Wymień wszystkie kolory ubranek dzieci.