





ĆWICZENIA Z PSZCZÓŁKĄ







1. Przygotuj łąkę dla pszczołki - całym językiem pomaluj podniebienie na niebiesko. To niebo!
2. Czubkiem języka, na podniebieniu narysuj .
3. Ząbki na dole, od środka buzi, pomaluj na zielono.
4. Ząbki u góry to kwiatki. Dotknij każdego, jak pszczołka zbierająca nektar z .
5. A w ulu pszczoły jedzą miodek! Zlizuj na niby miód z plastra, tak jak liżesz .
6. Pyszny miodek! Mlaskaj mocno przysysając język do podniebienia.
7. Niespodzianka! Czubek języka przykleił się na miodek tuż za górnymi zębami! Otwieraj i zamykaj , język cały czas trzyma się u góry.
8. Zmęczona, objedzona miodem pszczołka zasypia, głośno chrapie i śni o..... [3 życzenia do spełnienia].

domologo.pl

ĆWICZENIA Z PSZCZÓŁKĄ







1. Przygotuj łąkę dla pszczołki - całym językiem pomaluj podniebienie na niebiesko. To niebo!
2. Czubkiem języka, na podniebieniu narysuj .
3. Ząbki na dole, od środka buzi, pomaluj na zielono.
4. Ząbki u góry to kwiatki. Dotknij każdego, jak pszczołka zbierająca nektar z .
5. A w ulu pszczoły jedzą miodek! Zlizuj na niby miód z plastra, tak jak liżesz .
6. Pyszny miodek! Mlaskaj mocno przysysając język do podniebienia.
7. Niespodzianka! Czubek języka przykleił się na miodek tuż za górnymi zębami! Otwieraj i zamykaj , język cały czas trzyma się u góry.
8. Zmęczona, objedzona miodem pszczołka zasypia, głośno chrapie i śni o..... [3 życzenia do spełnienia].

domologo.pl

ĆWICZENIA Z PSZCZÓŁKĄ







1. Przygotuj łąkę dla pszczołki - całym językiem pomaluj podniebienie na niebiesko. To niebo!
2. Czubkiem języka, na podniebieniu narysuj .
3. Ząbki na dole, od środka buzi, pomaluj na zielono.
4. Ząbki u góry to kwiatki. Dotknij każdego, jak pszczołka zbierająca nektar z .
5. A w ulu pszczoły jedzą miodek! Zlizuj na niby miód z plastra, tak jak liżesz .
6. Pyszny miodek! Mlaskaj mocno przysysając język do podniebienia.
7. Niespodzianka! Czubek języka przykleił się na miodek tuż za górnymi zębami! Otwieraj i zamykaj , język cały czas trzyma się u góry.
8. Zmęczona, objedzona miodem pszczołka zasypia, głośno chrapie i śni o..... [3 życzenia do spełnienia].

domologo.pl

ĆWICZENIA Z PSZCZÓŁKĄ



1. Przygotuj łąkę dla pszczołki - całym językiem pomaluj podniebienie na niebiesko. To niebo!
2. Czubkiem języka, na podniebieniu narysuj .
3. Ząbki na dole, od środka buzi, pomaluj na zielono.
4. Ząbki u góry to kwiatki. Dotknij każdego, jak pszczołka zbierająca nektar z .
5. A w ulu pszczoły jedzą miodek! Zlizuj na niby miód z plastra, tak jak liżesz .
6. Pyszny miodek! Mlaskaj mocno przysysając język do podniebienia.
7. Niespodzianka! Czubek języka przykleił się na miodek tuż za górnymi zębami! Otwieraj i zamykaj , język cały czas trzyma się u góry.
8. Zmęczona, objedzona miodem pszczołka zasypia, głośno chrapie i śni o..... [3 życzenia do spełnienia].

domologo.pl