



BIEDRONECZKI SĄ W KROPECZKI I

Pokoloruj biedronki zgodnie z instrukcją.


1. Czerwona biedronka ma więcej kropek niż pomarańczowa.



2. Różowa biedronka ma mniej kropek niż brązowa.



3. Brązowa biedronka ma więcej kropek niż czerwona.




4. Pomarańczowa biedronka ma mniej kropek niż różowa.




BIEDRONECZKI SĄ W KROPECZKI II

Pokoloruj biedronki zgodnie z instrukcją.


1. Czerwona biedronka ma więcej kropek niż pomarańczowa.
Pomarańczowa biedronka ma więcej kropek niż różowa.




2. Teraz: pomarańczowa biedronka ma więcej kropek niż różowa.
Różowa biedronka ma więcej kropek niż czerwona.



3. Różowa biedronka ma mniej kropek niż czerwona. Czerwona
biedronka ma mniej kropek niż pomarańczowa.







4. A teraz: pomarańczowa biedronka ma mniej kropek niż
czerwona. Czerwona biedronka ma mniej kropek niż różowa.



BIEDRONECZKI SĄ W KROPECZKI III

W każdym rzędzie pokoloruj na czerwono biedronkę, która ma najwięcej kropek, a na pomarańczowo tę biedronkę, która ma ich najmniej.



BIEDRONECZKI SĄ W KROPECZKI IV

Na czerwono pokoloruj pierwszą biedronkę rozpoczynającą pochod. Następnie pokoloruj na czerwono wszystkie biedronki, które mają tyle samo kropek co ona.

Na pomarańczowo pokoloruj te biedronki, które mają więcej kropek niż pierwsza a na różowo te biedronki, które mają od niej mniej kropek.

