












# Logopedyczny chińczyk

domologo.pl












	4	
	3	
	2	
	1	
		

## Instrukcja wymowy głoski [ż/rz]



1. Język u góry na wałku dziąsłowym.
2. Zęby zbliżone.
3. Usta zaokrąglone.
4. Dźwięcznie!












domologo.pl

	4	
	3	
	2	
	1	
		

## Lista słów:

leżak, morze, piżama, kałuża,  
orzeł, jarzębina, orzech, korzeń,  
koleżanka, wieża.

domologo.pl








	4	
	3	
	2	
	1	
		

## Zasady gry:

- tradycyjne!

Dodatkowo - należy wymówić nazwę  
obrazka, na którym zatrzymał się  
pionek!

domologo.pl

	4	
	3	
	2	
	1	