


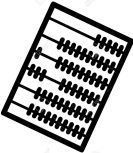








Logopedyczny chińczyk

domologo.pl




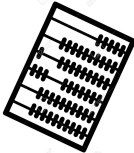






	4	
	3	
	2	
	1	
↑		

Instrukcja wymowy
głoski [cz]



1. Język u góry na walcu dziąsłowym.
2. Zęby zbliżone.
3. Usta zaokrąglone.











domologo.pl

	4	
	3	
	2	
	1	
↑		

Lista słów:

łeczka, oczy, pączek, koniczyzna,
pajęczyna, liczydło, uczeń, rękawiczki,
pieczętka, kółczyki.

domologo.pl




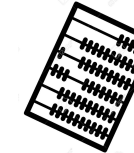




	4	
	3	
	2	
	1	
↑		

Zasady gry:

- tradycyjne!

Dodatkowo - należy wymówić nazwę
obrazka, na którym zatrzymał się
pionek!

domologo.pl

	4	
	3	
	2	
	1	
↑	