

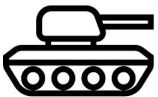








# Logopedyczny chińczyk

domologo.pl



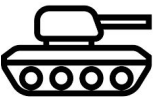






	4	
	3	
	2	
	1	
↑		4

Instrukcja wymowy  
głoski [cz]



1. Język u góry na warku dziąstwowym.
2. Zęby zbliżone.
3. Usta zaokrąglone.










domologo.pl

	4	
	3	
	2	
	1	
↑		4

Lista słów:

czapka, czapla, czołg, czekolada,  
czołno, czytanka, czepek, czajnik,  
cztery, czarownik

domologo.pl



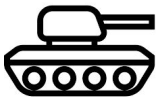






	4	
	3	
	2	
	1	
↑		4

Zasady gry:

- tradycyjne!

Dodatkowo - należy wymówić nazwę  
obrazka, na którym zatrzymał się  
pionek!

domologo.pl

	4	
	3	
	2	
	1	
↑		4