











# Logopedyczny chińczyk

domologo.pl











	4	
	3	
	2	
	1	
↑		

## Instrukcja wymowy głoski [R]



1. Usta lekko otwarte.
2. Czubek języka u góry, mocno dęga.
3. Boki języka dotykają zębów u góry.
4. Dźwięcznie!


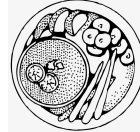








domologo.pl

	4	
	3	
	2	
	1	
↑		

## Lista słów:

cytryna, atrament, futro, getry, potrawa,  
wiatr, struś, opatrunek, wiatrak,  
pietruszka.

domologo.pl


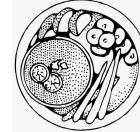






	4	
	3	
	2	
	1	
↑		

## Zasady gry:

- tradycyjne!

Dodatkowo - należy wymówić nazwę  
obrazka, na którym zatrzymał się  
pionek!

domologo.pl

	4	
	3	
	2	
	1	
↑	