












# Logopedyczny chińczyk

domologo.pl












	4	
	3	
	2	
	1	
		

Instrukcja wymowy  
głoski [s]



1. Język na dole za zębami.
2. Zęby zbliżone.
3. Buzia uśmiechnięta.












domologo.pl

	4	
	3	
	2	
	1	
		

Lista słów:

kaktus, długopis, plus, lis, ananas, pas,  
tygrys, notes, pies, nos.

domologo.pl








	4	
	3	
	2	
	1	
		

Zasady gry:

- tradycyjne!

Dodatkowo - należy wymówić nazwę  
obrazka, na którym zatrzymał się  
pionek!

domologo.pl

	4	
	3	
	2	
	1	