











Logopedyczny chińczyk

domologo.pl











	4	
	3	
	2	
	1	
↑		

Instrukcja wymowy
głoski [s]



1. Język na dole za zębami.
2. Zęby zbliżone.
3. Buzia uśmiechnięta.











domologo.pl

	4	
	3	
	2	
	1	
↑		

Lista słów:

osa, miska, kiełbasa, maska, ognisko,
kapusta, list, usta, pisanka, kasa.

domologo.pl









	4	
	3	
	2	
	1	
↑		

Zasady gry:

- tradycyjne!

Dodatkowo - należy wymówić nazwę
obrazka, na którym zatrzymał się
pionek!

domologo.pl

	4	
	3	
	2	
	1	
↑	