




Policz czubkiem języka
zabki u góry.




Czubkiem języka napisz
na podniebieniu:
O, A, I, E, U.




Czubkiem języka narysuj
na podniebieniu: kółko,
krzyżyk, 3 kreski, 5
kropek.



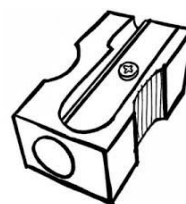
Wymawiaj naprzemiennie
U - I szeroko rozciągając
usta.



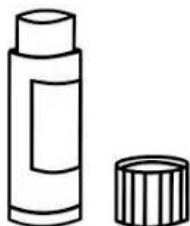
Pomaluj czubkiem języka
podniebienie zaczynając
od górnych zębów aż do
gardła.



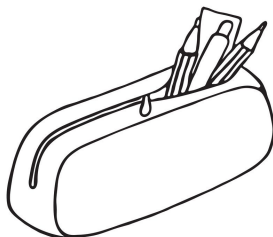
Unieś czubek języka na
wątek dziąsłowy, policz do
5 i opuść.



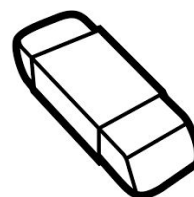
Przyklej czubek języka
za górnymi zębami, opuść
brodę 5x nie odrywając
języka.



Zaciśnij usta a następnie
uśmiechnij się szeroko
pokazując ząbki.




Wyczyść podniebienie,
górne ząbki, dolne oraz
wnętrze policzków.



Czubkiem języka
pokoloruj podniebienie,
górne zęby, wnętrze
policzków, usta.



Przyklej cały język do
podniebienia a następnie
odklej z głośnym
młaśnięciem.



Zamknij usta a następnie
otwórz z głośnym
cmoknięciem.

