



## Ćwiczenia z pszczołką


1. Przygotuj łąkę dla pszczołki – czubkiem języka pomaluj podniebienie na niebiesko – to niebo.
2. Językiem na podniebieniu narysuj .
3. Ząbki to kwiatki – dotknij każdego zęba u góry, jak pszczołka

zbierająca nektar z .

4. Lot do ula – czubkiem języka przesunij po podniebieniu od górnych zębów aż do gardła.
5. A w ulu pszczoły jedzą miodek: zlizuj na niby miód

z plastra, tak jak .


6. Pyszny miodek! Mlaskaj, mocno przysysając język do podniebienia.
7. Niespodzianka! Czubek języka przykleił się na miodek

tuż za górnymi zębami! Otwieramy i zamykamy   
a język cały czas jest przyklejony.

8. Zmęczona, objedzona miodem pszczołka zasypia, głośno chrapie i śni o..... [3 życzenia do spełnienia].

## Ćwiczenia z pszczołką


1. Przygotuj łąkę dla pszczołki – czubkiem języka pomaluj podniebienie na niebiesko – to niebo.

2. Językiem na podniebieniu narysuj .


3. Ząbki to kwiatki – dotknij każdego zęba u góry, jak

pszczołka zbierająca nektar z .

4. Lot do ula – czubkiem języka przesunij po podniebieniu od górnych zębów aż do gardła.
5. A w ulu pszczoły jedzą miodek: zlizuj na niby miód

z plastra, tak jak .


6. Pyszny miodek! Mlaskaj, mocno przysysając język do podniebienia.
7. Niespodzianka! Czubek języka przykleił się na miodek tuż za

górnymi zębami! Otwieramy i zamykamy   
a język cały czas jest przyklejony.


8. Zmęczona, objedzona miodem pszczołka zasypia, głośno chrapie i śni o..... [3 życzenia do spełnienia].

## Ćwiczenia z pszczołką

1. Przygotuj łąkę dla pszczołki – czubkiem języka pomaluj podniebienie na niebiesko – to niebo.


2. Językiem na podniebieniu narysuj .

3. Ząbki to kwiatki – dotknij każdego zęba u góry, jak


pszczołka zbierająca nektar z .

4. Lot do ula – czubkiem języka przesunij po podniebieniu od górnych zębów aż do gardła.

5. A w ulu pszczoły jedzą miodek: zlizuj na niby miód

z plastra, tak jak .


6. Pyszny miodek! Mlaskaj, mocno przysysając język do podniebienia.
7. Niespodzianka! Czubek języka przykleił się na miodek

tuż za górnymi zębami! Otwieramy i zamykamy   
a język cały czas jest przyklejony.


8. Zmęczona, objedzona miodem pszczołka zasypia, głośno chrapie i śni o..... [3 życzenia do spełnienia].

## Ćwiczenia z pszczołką

1. Przygotuj łąkę dla pszczołki – czubkiem języka pomaluj podniebienie na niebiesko – to niebo.


2. Językiem na podniebieniu narysuj .

3. Ząbki to kwiatki – dotknij każdego zęba u góry, jak


pszczołka zbierająca nektar z .

4. Lot do ula – czubkiem języka przesunij po podniebieniu od górnych zębów aż do gardła.

5. A w ulu pszczoły jedzą miodek: zlizuj na niby miód

z plastra, tak jak .

6. Pyszny miodek! Mlaskaj, mocno przysysając język do podniebienia.
7. Niespodzianka! Czubek języka przykleił się na miodek

tuż za górnymi zębami! Otwieramy i zamykamy   
a język cały czas jest przyklejony.

8. Zmęczona, objedzona miodem pszczołka zasypia, głośno chrapie i śni o..... [3 życzenia do spełnienia].